

TECHNISCHE DATEN

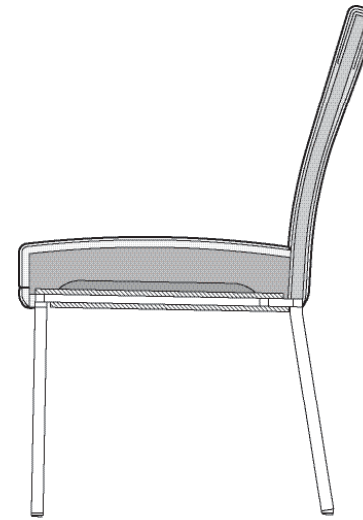
ROLF BENZ 651



**ROLF
BENZ**

Classic

- Metall-Innengestell
- Sitzträger aus Holzwerkstoff
- Sitz aus Polyurethanschaum, schichtweise aufgebaut in verschiedenen Höhen und Härten aufeinander abgestimmt
- Sitz-Bezug mit Polyester-Vlies untersteppt
- Rücken mit Metall-Innengestell abgedeckt mit einem Charmeuse und einem Kern aus Polyurethanschaum
- Vierfuß Metall, wahlweise:
 - Stahl feinstrukturiert pulver-beschichtet matt Silber
 - Stahl glatt pulverbeschichtet matt
 - RAL 7022 Umbragrau
 - RAL 9017 Verkehrsschwarz



Soft


- Metall-Innengestell
- Polstergurt-Unterfederung
- Sitz aus Polyurethanschaum, schichtweise aufgebaut in verschiedenen Höhen und Härten aufeinander abgestimmt
- Sitz-Bezug mit Polyester-Vlies untersteppt
- Rücken mit Metall-Innengestell abgedeckt mit einem Charmeuse und einem Kern aus Polyurethanschaum
- Vierfuß Metall, wahlweise:
 - Stahl feinstrukturiert pulver-beschichtet matt Silber
 - Stahl glatt pulverbeschichtet matt
 - RAL 7022 Umbragrau
 - RAL 9017 Verkehrsschwarz



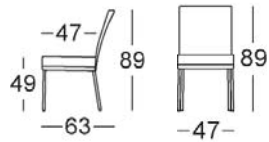
BAR-HCK

- Metall-Innengestell
- Polstergurt-Unterfederung
- Sitz aus Polyurethanschaum, schichtweise aufgebaut in verschiedenen Höhen und Härten aufeinander abgestimmt
- Sitz-Bezug mit Polyester-Vlies untersteppt
- Rücken mit Metall-Innengestell abgedeckt mit einem Charmeuse und einem Kern aus Polyurethanschaum
- Vierfuß Metall, wahlweise:
 - Stahl feinstrukturiert pulver-beschichtet matt Silber
 - Stahl glatt pulverbeschichtet matt
 - RAL 7022 Umbragrau
 - RAL 9017 Verkehrsschwarz

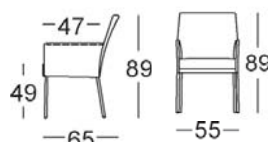
! Wellenbildung und Sitzabdrücke sind aus Komfort- und Designgründen auch bei hochwertigen Rolf Benz Polstermöbeln nicht zu vermeiden.
Alle Maße sind ca.-Angaben.



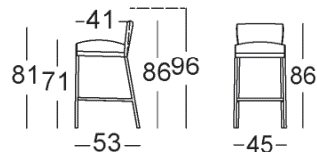
Stuhl



Stuhl mit
Armteil



Barhocker



**ROLF
BENZ**