

ROLF BENZ

LINEA

Design: Cuno Frommherz

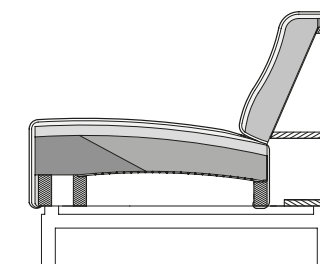


Technische Daten Technical data

01.03.2016

- Holz-Innengestell
- Stahlwellen-Unterfederung
- Bezug mit Polyester-Vlies unterstept
- Rücken aus Polyurethanschaum
- Sitz aus Polyurethanschaum, schichtweise aufgebaut in verschiedenen Höhen und Härten aufeinander abgestimmt
- Metallspange wahlweise
 - Edelstahl
 - lackiert Verkehrsschwarz RAL 9017
- Kegelfuß wahlweise
 - Eiche
 - Nussbaum

Das hochwertige Material wird nach DIN- und RAL-Richtlinien und durch Langzeittests erprobt. Unsere Polster-Schaumstoffe werden FCKW-FREI hergestellt.



- Wooden inner frame
- Nosag spring support
- Cover quilted underneath with non-woven polyester
- Back in polyurethane foam
- Seat in polyurethane foam, built up in coordinated layers varying in height and firmness
- Metal brace in a choice of
 - Stainless steel
 - Painted traffic black RAL 9017
- Concial base in choice of
 - Oak
 - American walnut

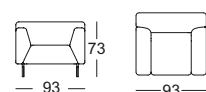
The high-grade materials used are tested in accordance with DIN and RAL directives and subject to long-term testing. The foam materials used in our upholstered furniture are produced free of fluorochlorinated hydrocarbons.



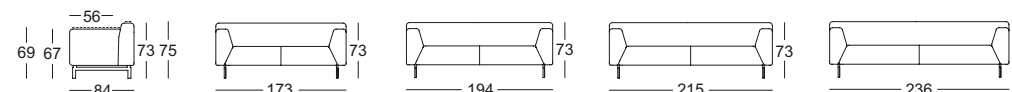
BS 5852 crib 5
CAL TB 117
(mit bestimmten Bezügen;
covers to be specified)



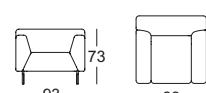
Sessel
Armchair



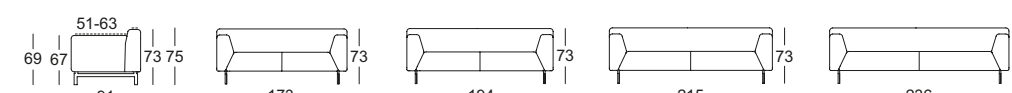
Sofabank
Sofa



Übertiefe-Sessel
Extra deep armchair



Übertiefe-Sofabank
Extra deep sofa




Rückenkissen niedrig
Low back cushions



Polsterbank
Ottoman



Hocker
Footstool



Rückenkissen
Back cushions

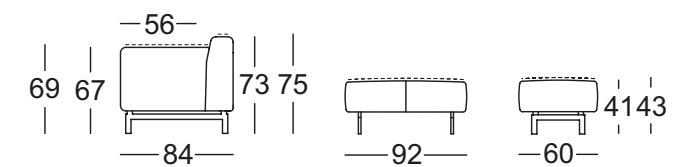


**ROLF
BENZ**

Bitte beachten: Alle technischen Angaben basieren auf dem Zeitraum vor dem Druck, spätere Änderungen sind möglich. Alle Maße sind ca.-Angaben.

Please note: All technical specifications are based on the period before printing. Subsequent modifications are possible. All measurements are approximate.

**ROLF
BENZ**



Rolf Benz LINEA verbindet klares Design mit hohem Sitzkomfort. Die optionalen Nierenkissen sorgen in der übertiefen Variante für optimale Rücken-Unterstützung und können in Material und Farbe abgesetzt werden. Rolf Benz LINEA ist in 2 Sitztiefen und 2 Sitzhöhen erhältlich und steht auf Metallspangen (Edelstahl oder Metall schwarz lackiert) oder Holzfüßen.

Rolf Benz LINEA combines clear design with superlative seating comfort. The optional lower back cushions in the super-deep version ensure maximum back comfort and can contrast in terms of material and colour. Rolf Benz LINEA is available in 2 seat depths and 2 seat heights, and stands on metal braces (stainless steel or metal painted in black) or on wooden legs.

