

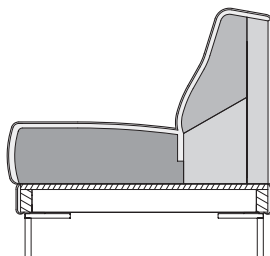


Design: freistil Design-Team

STECKBRIEF

TECHNISCHER AUFBAU – Klassik

- / Holzinnengestell
 - / Sitzpolster aus Polyurethan-Kaltschaum, „Raumgewicht“ 37 kg/m³
 - / Weichschaumauflage
 - / Rückenpolster aus Polyurethan-Kaltschaum, „Raumgewicht“ 30 kg/m³
- Die Angaben zum „Raumgewicht“ können in einem Toleranzbereich von +/- 10% schwanken.

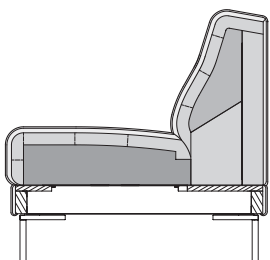


Sitzkomfort Klassik

Der **Sitzkomfort Klassik** ist für all jene gedacht, die festverpolstert sitzen wollen. Das Polster ist relativ straff und gibt dem sitzenden Körper dadurch Halt. Insgesamt hat das Sofa mit Sitzkomfort Klassik eine eher geradlinige Optik.

TECHNISCHER AUFBAU – Lounge

- / Holzinnengestell
 - / Gurtunterfederung
 - / Sitzpolster aus Polyurethan-Kaltschaum, „Raumgewicht“ 37 kg/m³, abgedeckt mit gekammerter Matte, gefüllt mit Schaum-Faser Füllung
 - / Rückenpolster aus Polyurethan-Kaltschaum, „Raumgewicht“ 30 kg/m³, abgedeckt mit gekammerter Matte, gefüllt mit Schaum-Faser Füllung
- Die Angaben zum „Raumgewicht“ können in einem Toleranzbereich von +/- 10% schwanken.



Sitzkomfort Lounge

Der **Sitzkomfort Lounge** ermöglicht durch eine zusätzliche Matte ein weiches Sitzen. Dies ist für diejenigen die richtige Wahl, die sich lieber in ihr Sofa kuscheln wollen. Das Sofa mit Sitzkomfort Lounge hat eine eher weiche, „kissige“ Optik (Wellenbildung).

HINWEISE

- / **Sitzhöhe wahlweise 43, 46 oder 49 cm. Die Sitzhöhe von 49 cm ist aber nur mit dem massiven Stahlfuß, dem Stahl-Rundrohrfuß und den Kegelfüßen (auch geneigte) möglich. Bitte bei Bestellung angeben.**
- / **Sitztiefen wahlweise 55 cm oder 59 cm. Bitte bei Bestellung angeben.**
- / Schmales Seitenteil ca. 12 cm breit. Breites Seitenteil ca. 22 cm breit.
- / Modell PSZ kann mit allen anderen Modellen gekoppelt werden.
- / Rapport- oder Musterstoffe können auf diesem Programm nicht verarbeitet werden.
- / Kammerstege der Matten können sich im Bezug abzeichnen (= Merkmal hochwertiger Polster mit Mattenverarbeitung).
- / Bei Veloursbezügen kommt es hier bei Anreihgruppen zu unterschiedlich gerichteten Florlagen und damit zu einem unterschiedlichen Glanzverhalten.
- / Bei Lederbezügen gibt es mehr Teilungsnähte als bei Stoffbezügen. Ausführliche Hinweise dazu im Info-Teil.



Hochwertiger, legerer Polsteraufbau mit warentypischer Bildung von Wellen und Sitzabdrücken.

FUSSVARIANTEN

Stahl-Rundrohrfuß, RAL 9005 Tiefschwarz	Stahl-Winkelfuß, Glanzchrom	Stahl-Winkelfuß, Staubgrau	Stahl-Winkelfuß, RAL 9005 Tiefschwarz	Kegelfuß, Eiche natur	Kegelfuß, Eiche braun gebeizt	Massiver Stahlfuß, RAL 9005 Tiefschwarz	Stahl-Rundrohrrahmen-gestell, Glanzchrom
---	-----------------------------	----------------------------	---------------------------------------	-----------------------	-------------------------------	---	--



Kegelfuß geneigt, Eiche natur	Kegelfuß geneigt, Eiche braun gebeizt	Stahl-Doppel-rundrohrfuß, RAL 9005 Tiefschwarz
-------------------------------	---------------------------------------	--





freistil 141 bietet Ihnen eine ganze Palette an Gestaltungsmöglichkeiten.
Wählen Sie aus zahlreichen Varianten in 8 Schritten genau Ihre Wunschzusammenstellung.

freistil 141 – Ihre Wahlmöglichkeiten:

- 1
- 2 2 Nahtvarianten (Standard oder mit Ziernaht)
- 3 10 Fußvarianten
- 4 3 Sitzhöhen 43 cm und 46 cm oder 49 cm*
- 5 2 Sitztiefen (55 und 59 cm)
- 6 2 Sitzkomfort (Lounge und Klassik)
- 7 4 Einzelsofas
- 8 8 Anreihenelemente

* Die Sitzhöhe von 49 cm ist aber nur mit dem Stahl-Rundrohrfuß, massiven Stahlfuß und den Kegelfüßen (auch geneigte) möglich.



SE 141/80 mit Ziernaht
(Stahl-Winkelfuß, RAL 9005 Tiefschwarz)




ARB-PSZ 141/150 FU li
E-ASO 141/227 ST-S-FU re
(Kegelfuß, Eiche braun gebeizt)




PROGRAMMÜBERSICHT – Seitenteil schmal mit Fuß (ST-S-FU)

Frontansicht/Draufsicht

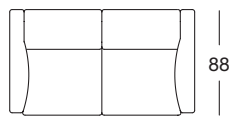
Sofabank, Seitenteil schmal mit Fuß, in vier Größen: 154, 174, 194, 214 cm



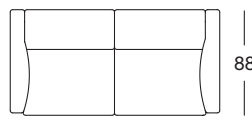
SOB 141/154



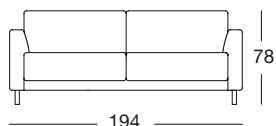
SOB 141/174



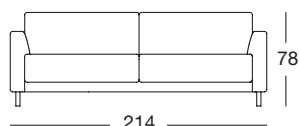
SOB 141/154




SOB 141/174



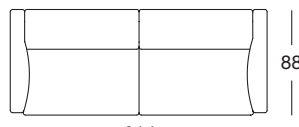
SOB 141/194



SOB 141/214



SOB 141/194

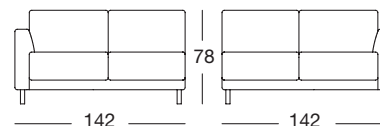


SOB 141/214

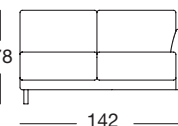
PROGRAMMÜBERSICHT – Seitenteil schmal mit Fuß (ST-S-FU)

Frontansicht/Draufsicht

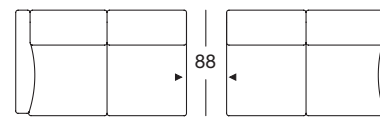
Anreihsofa, Seitenteil schmal mit Fuß, in vier Größen: 142, 162, 182, 202 cm



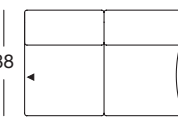
ASO 141/142 li



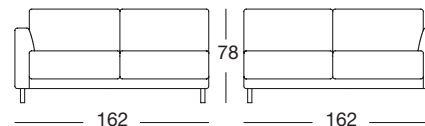
ASO 141/142 re



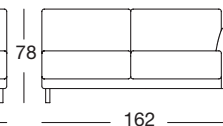
ASO 141/142 li



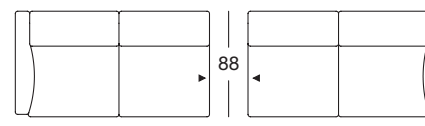
ASO 141/142 re



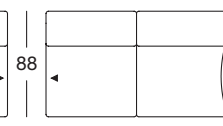
ASO 141/162 li



ASO 141/162 re



ASO 141/162 li



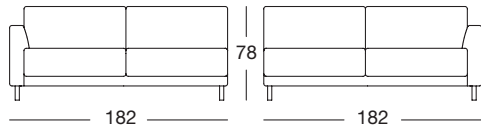
ASO 141/162 re



PROGRAMMÜBERSICHT – Seitenteil schmal mit Fuß (ST-S-FU)

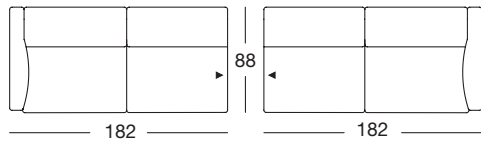
Frontansicht/Draufsicht

Anreihsofa, Seitenteil schmal mit Fuß, in vier Größen: 142, 162, 182, 202 cm



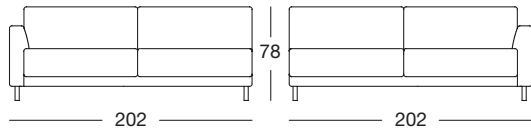
ASO 141/182 li

ASO 141/182 re



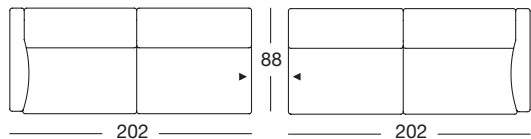
ASO 141/182 li

ASO 141/182 re



ASO 141/202 li

ASO 141/202 re



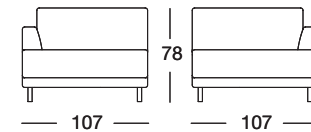
ASO 141/202 li

ASO 141/202 re

PROGRAMMÜBERSICHT – Seitenteil schmal mit Fuß (ST-S-FU)

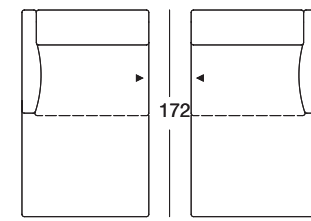
Frontansicht/Draufsicht

Abschlusssessel mit Polstersitz, Seitenteil schmal mit Fuß: 107 x 172 cm



ASS-PSZ 141/107 li


ASS-PSZ 141/107 re



ASS-PSZ 141/107 li

ASS-PSZ 141/107 re

Seitenansicht



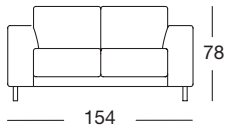
ASS-PSZ 141




PROGRAMMÜBERSICHT – Seitenteil breit mit Fuß (ST-B-S)

Frontansicht/Draufsicht

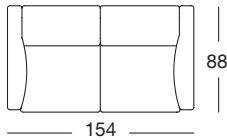
Sofabank, Seitenteil breit mit Fuß, in vier Größen: 154, 174, 194, 214 cm



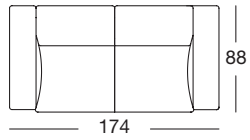
SOB 141/154



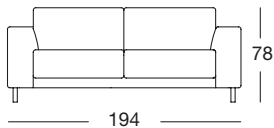
SOB 141/174



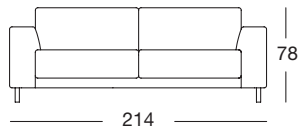
SOB 141/154



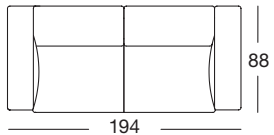
SOB 141/174



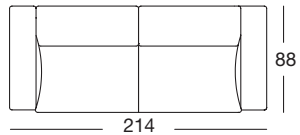
SOB 141/194



SOB 141/214



SOB 141/194

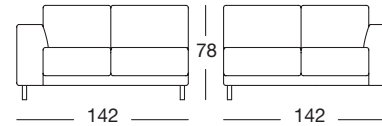


SOB 141/214

PROGRAMMÜBERSICHT – Seitenteil breit mit Fuß (ST-B-S)

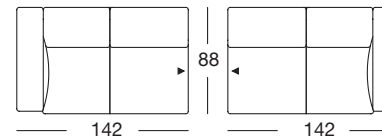
Frontansicht/Draufsicht

Anreihsofa, Seitenteil breit mit Fuß, in vier Größen: 142, 162, 182, 202 cm



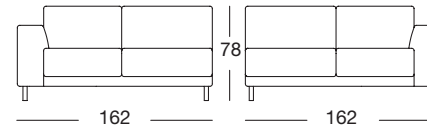
ASO 141/142 li

ASO 141/142 re



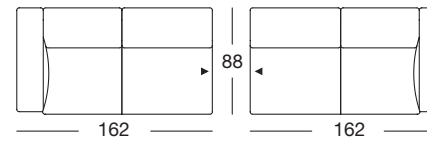
ASO 141/142 li

ASO 141/142 re



ASO 141/162 li

ASO 141/162 re



ASO 141/162 li

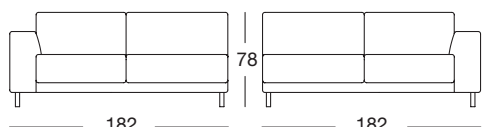
ASO 141/162 re



PROGRAMMÜBERSICHT – Seitenteil breit mit Fuß (ST-B-S)

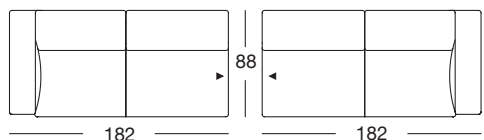
Frontansicht/Draufsicht

Anreihsofa, Seitenteil breit mit Fuß, in vier Größen: 142, 162, 182, 202 cm



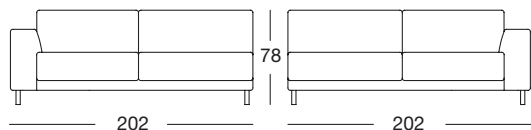
ASO 141/182 li

ASO 141/182 re



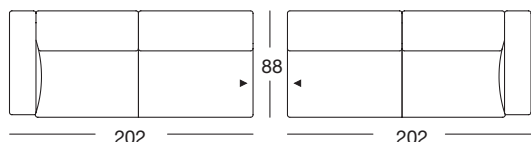
ASO 141/182 li

ASO 141/182 re



ASO 141/202 li

ASO 141/202 re



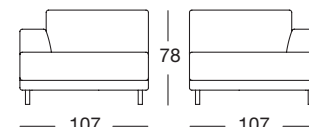
ASO 141/202 li

ASO 141/202 re

PROGRAMMÜBERSICHT – Seitenteil breit mit Fuß (ST-B-S)

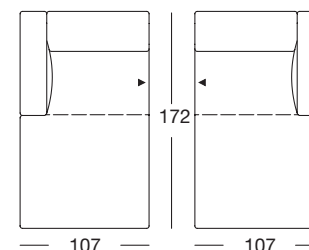
Frontansicht/Draufsicht

Abschlussessel mit Polstersitz, Seitenteil breit mit Fuß: 107 x 172 cm



ASS-PSZ 141/107 li


ASS-PSZ 141/107 re



ASS-PSZ 141/107 li

ASS-PSZ 141/107 re

Seitenansicht



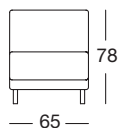
ASS-PSZ 141



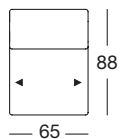
PROGRAMMÜBERSICHT – Anreihmodelle ohne Seitenteil

Frontansicht/Draufsicht

Anreihessel in der Größe: 65 cm

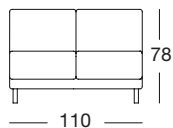


ASE 141/65

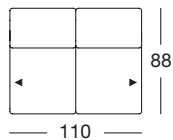


ASE 141/65

Anreihbank in der Größe: 110 cm



ARB 141/110

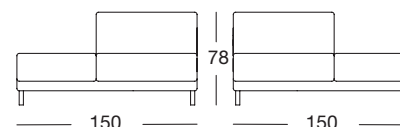


ARB 141/110

PROGRAMMÜBERSICHT – Anreihmodelle ohne Seitenteil

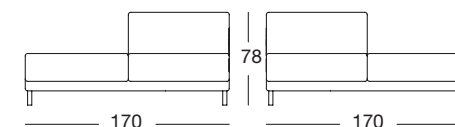
Frontansicht/Draufsicht

Anreihbank mit Polstersitz in zwei Größen: 150, 170 cm



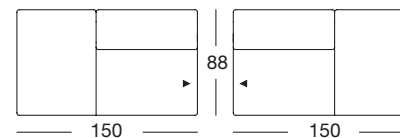
ARB-PSZ 141/150 li

ARB-PSZ 141/150 re



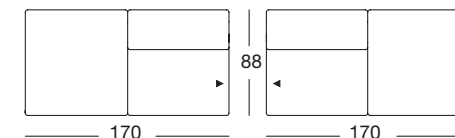
ARB-PSZ 141/170 li

ARB-PSZ 141/170 re



ARB-PSZ 141/150 li

ARB-PSZ 141/150 re



ARB-PSZ 141/170 li

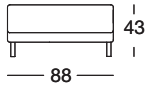
ARB-PSZ 141/170 re



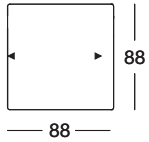
PROGRAMMÜBERSICHT

Frontansicht/Draufsicht

Polstersitz:
88 x 88 cm

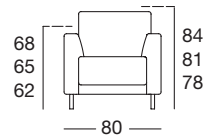


PSZ 141



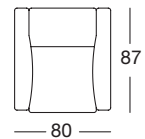
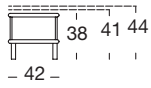
PSZ 141

Sessel: 80 cm

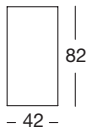


SE 141

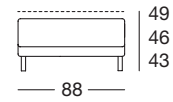
ABL Tisch 183



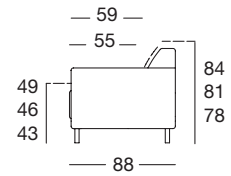
SE 141



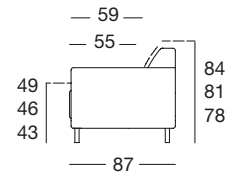
Seitenansicht



PSZ 141



SOB/ASO 141



SE 141