

ROLF BENZ

655

Design: Birgit Hoffmann, Christoph Kahleyss



Technische Daten Technical data

01.05.2019

- Bezug mit Polyester-Vlies unterstept
- Sitz und Rücken mit Metall-Innengerüst in Form geschäumt
- Polstergurt-Unterfederung
- Vierfuß Rundrohr Metall, wahlweise:
 - Stahl glatt pulverbeschichtet matt
 - RAL 7022 Umbragrau
 - RAL 9017 Verkehrsschwarz
 - Stahl feinstrukturiert pulverbeschichtet matt Silber

Das hochwertige Material wird nach DIN- und RAL-Richtlinien und durch Langzeittests erprobt. Unsere Polster-Schaumstoffe werden FCKW-FREI hergestellt.

- Cover quilted underneath with non-woven polyester
- Seat and back with foammoulded metal inner frame
- Elastic webbing
- Four-leg circular tubular base metal, options:
 - Smooth steel, powder-coated, matt
 - RAL 7022 Umbra grey
 - RAL 9017 Traffic black
 - Fine-grain steel, powder-coated, matt silver

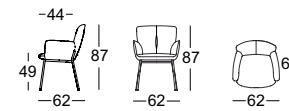
The high-grade materials used are tested in accordance with DIN and RAL directives and subject to long-term testing. The foam materials used in our upholstered furniture are produced free of fluorochlorinated hydrocarbons.



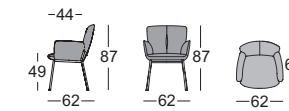
BS 5852 crib 5
CAL TB 117
(mit bestimmten Bezügen;
covers to be specified)



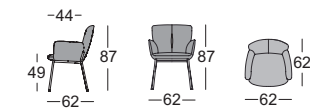
Stuhl
Chair



Korpus
Body



Rückenschale
Back shell



**ROLF
BENZ**

Bitte beachten: Alle technischen Angaben basieren auf dem Zeitraum vor dem Druck, spätere Änderungen sind möglich. Alle Maße sind ca.-Angaben.

Please note: All technical specifications are based on the period before printing. Subsequent modifications are possible. All measurements are approximate.

**ROLF
BENZ**

Außen klar und innen soft. Mit seinen feinen Linien zitiert der Stuhl **Rolf Benz 655** den Stil der 50er-Jahre und verbindet ihn mit modernstem Komfort. Die Cacharel-Falte im Stuhlrücken erfordert höchste handwerkliche Präzision. Der Außenbezug findet sich auf Wunsch im Inneren der Falte wieder, während der Innenbezug selbst in einer anderen Farbe gewählt werden kann.

Clear-cut on the outside, soft on the inside. With its fine lines, the **Rolf Benz 655** chair invokes 1950s style and combines it with modern comfort. The Cacharel pleat in the chair back requires skilled precision craftsmanship. By request the external cover can be echoed inside the pleat, whilst the interior cover can be selected in a different colour.

